



ФЕДЕРАЛЬНАЯ СЛУЖБА
ГОСУДАРСТВЕННОЙ СТАТИСТИКИ

Инвестиционная и строительная деятельность в Алтайском крае

Алтайкрайстат
январь-июнь 2023

- 01 ИНВЕСТИЦИОННАЯ ДЕЯТЕЛЬНОСТЬ В АЛТАЙСКОМ КРАЕ.
ЯНВАРЬ-ИЮНЬ 2023
- 02 ИНВЕСТИЦИОННАЯ ДЕЯТЕЛЬНОСТЬ ПО РЕГИОНАМ СИБИРСКОГО ФЕДЕРАЛЬНОГО ОКРУГА.
ЯНВАРЬ-ИЮНЬ 2023
- 03 ОБЪЕМ РАБОТ ПО ВИДУ ЭКОНОМИЧЕСКОЙ ДЕЯТЕЛЬНОСТИ «СТРОИТЕЛЬСТВО» В АЛТАЙСКОМ КРАЕ.
ЯНВАРЬ-ИЮНЬ 2023
- 04 ОБЪЕМ РАБОТ ПО ВИДУ ДЕЯТЕЛЬНОСТИ «СТРОИТЕЛЬСТВО» ПО РЕГИОНАМ СИБИРСКОГО ФЕДЕРАЛЬНОГО ОКРУГА.
ЯНВАРЬ-ИЮНЬ 2023
- 05 ЖИЛИЩНОЕ СТРОИТЕЛЬСТВО В АЛТАЙСКОМ КРАЕ.
ЯНВАРЬ-ИЮНЬ 2023
- 06 ДЕЛОВАЯ АКТИВНОСТЬ СТРОИТЕЛЬНЫХ ОРГАНИЗАЦИЙ В АЛТАЙСКОМ КРАЕ.
2 КВАРТАЛ 2023





Инвестиционная деятельность в Алтайском крае.

Январь-июнь 2023

ИНВЕСТИЦИИ В ОСНОВНОЙ КАПИТАЛ

По полному кругу организаций,

млн рублей

58731,3

индекс физического объема,
в % к январю-июню 2022

112,6

на душу населения,
рублей

27 561

По организациям без субъектов
малого предпринимательства,

млн рублей

32922,3


индекс физического объема,
в % к январю-июню 2022

110,7

на душу населения,
рублей

15 450

ИНДЕКС ФИЗИЧЕСКОГО ОБЪЕМА ПО ИНВЕСТИЦИЯМ В ОСНОВНОЙ КАПИТАЛ
ПО ВИДАМ ЭКОНОМИЧЕСКОЙ ДЕЯТЕЛЬНОСТИ
(без субъектов малого предпринимательства и объема инвестиций,
не наблюдаемых прямыми статистическими методами),
в % к январю-июню 2022

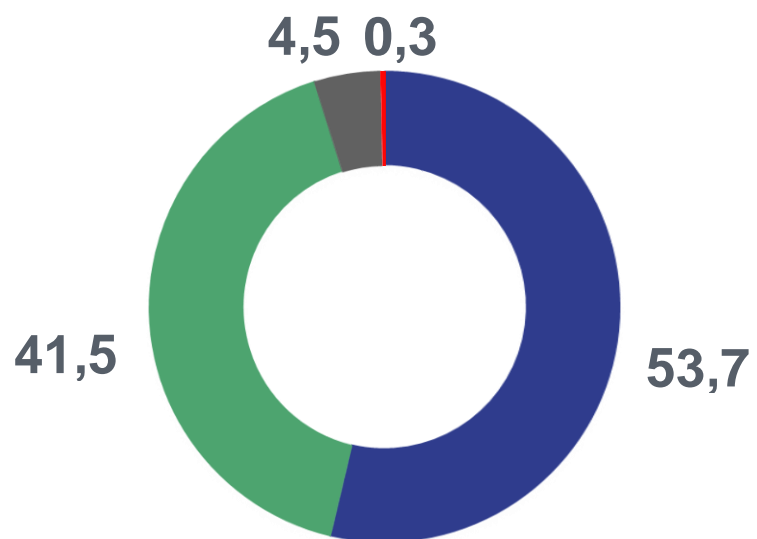




Инвестиционная деятельность в Алтайском крае.

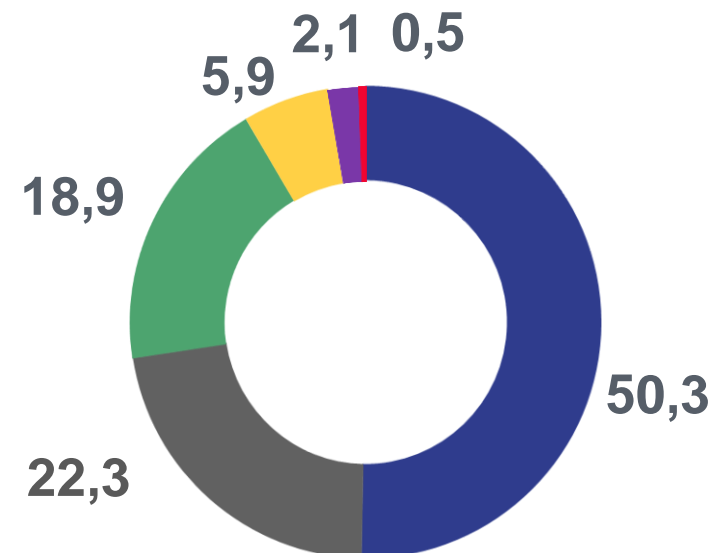
Январь-июнь 2023 ¹⁾

ВИДОВАЯ СТРУКТУРА ИНВЕСТИЦИЙ
В ОСНОВНОЙ КАПИТАЛ, в %



- машины и оборудование, включая хозяйственный инвентарь и другие объекты
- здания (кроме жилых) и сооружения, расходы на улучшения земель
- прочие инвестиции
- жилые здания и помещения

ИСТОЧНИКИ ИНВЕСТИЦИЙ
В ОСНОВНОЙ КАПИТАЛ, в %



- Собственные средства
- Кредиты банков
- Бюджетные средства
- Заемные средства других организаций
- Прочие источники
- Средства внебюджетных фондов

¹⁾ по организациям без субъектов малого предпринимательства и объема инвестиций, не наблюдаемых прямыми статистическими методами



Инвестиционная деятельность в Алтайском крае.

Январь-июнь 2023 ¹⁾

Территории края, вошедшие в первую десятку по объему инвестиций в основной капитал на душу населения, рублей



Территории края, вошедшие в первую десятку по индексу физического объема инвестиций в основной капитал, в % к январю-июню 2022 г.



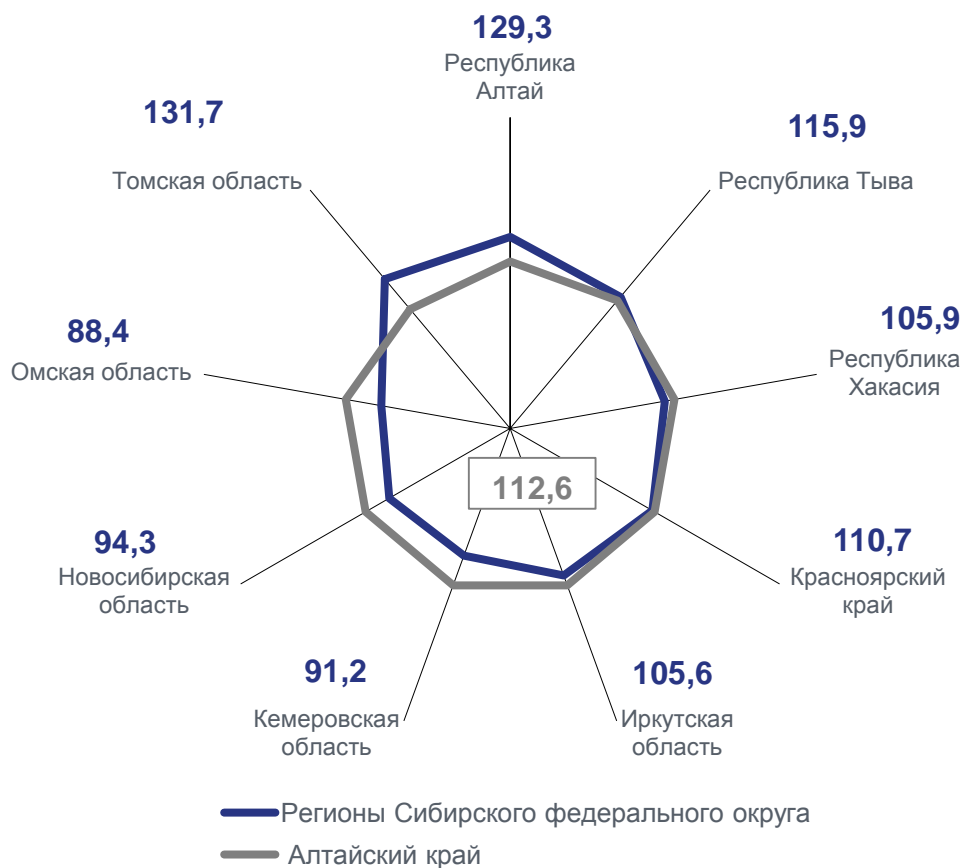
1) по организациям без субъектов малого предпринимательства и объема инвестиций, не наблюдаемых прямыми статистическими методами





Инвестиционная деятельность по регионам Сибирского федерального округа. Январь-июнь 2023

Индекс физического объема
инвестиций в основной капитал
в % к январю-июню 2022 г.



Инвестиции в основной капитал
по источникам финансирования
(без субъектов малого предпринимательства и объема инвестиций,
не наблюдаемых прямыми статистическими методами), в % к итогу





Объем работ по виду экономической деятельности «Строительство» в Алтайском крае. Январь-июнь 2023

По полному кругу организаций

январь-июнь 2023, млн рублей

32 144,3

индекс физического объема,
в % к январю-июню 2022

109,7

в том числе

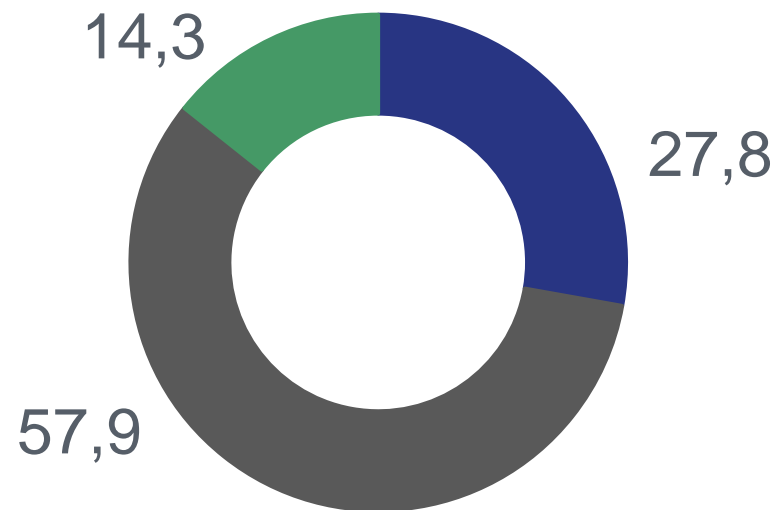
июнь 2023, млн рублей

9 337,4

индекс физического объема,
в % к июню 2022

115,5

Структура работ, выполненных крупными и средними организациями по виду экономической деятельности «Строительство», в %



■ Строительство зданий

■ Строительство инженерных сооружений

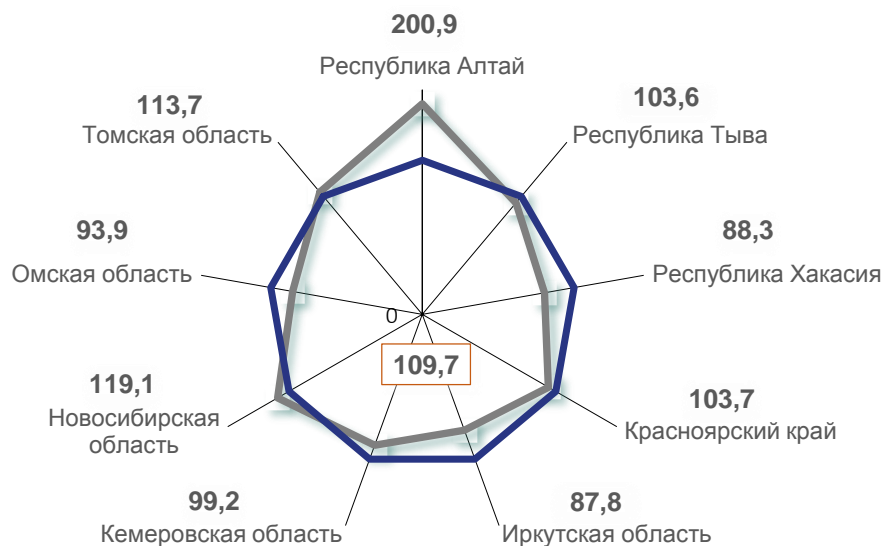
■ Работы строительные специализированные



Объем работ по виду деятельности «Строительство» по регионам Сибирского федерального округа.

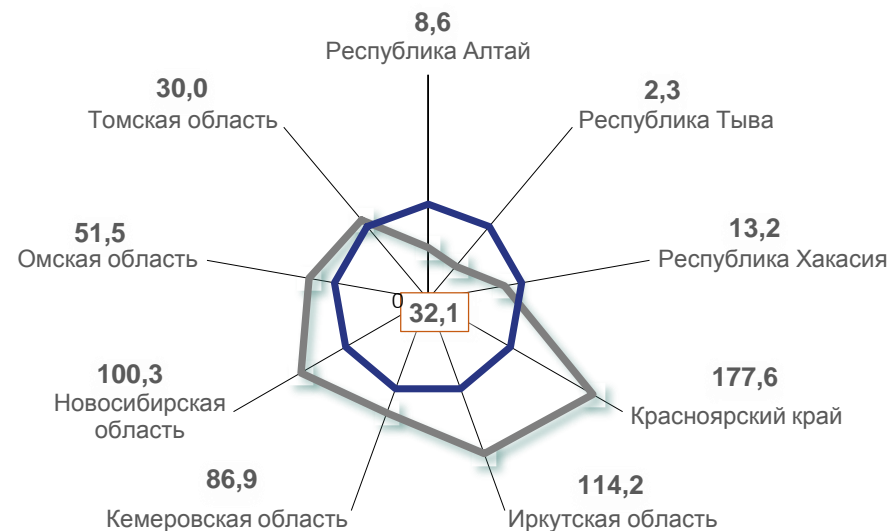
Январь-июнь 2023

Индекс физического объема работ по виду деятельности «Строительство», в % к январю-июню 2022 г.




— регионы Сибирского федерального округа
 — Алтайский край

Объем работ, по виду деятельности «Строительство», в фактически действовавших ценах, млрд рублей



— регионы Сибирского федерального округа
 — Алтайский край





Жилищное строительство в Алтайском крае*.

Январь - июнь 2023

Построено квартир, единиц

6 002

Введено общей площади жилья,
тыс. м²

492,9

В % к январю-июню 2022

95,6

в том числе населением:

Построено квартир, единиц

2 109

Введено общей площади жилья,
тыс. м²

307,3


В % к январю-июню 2022

122,2

Территории края, вошедшие в первую десятку
по вводу общей площади жилых домов
на 1000 человек населения,



* с учетом жилых домов, построенных на земельных участках, предназначенных для ведения гражданами садоводства



Жилищное строительство в Алтайском крае.

Январь - июнь 2023

Ввод в действие объектов социально-культурного назначения



Дошкольные образовательные организации, мест

760



Физкультурно-оздоровительные комплексы, единиц

1



Общеобразовательные организации, ученических мест

550

Спортивные залы, кв. метров

1 397,0



Амбулаторно-поликлинические организации, посещений в смену

554



Плоскостные спортивные сооружения, кв. метров

3 695,1



Торгово-офисные центры, кв. метров общей площади

6 452,1



Туристские базы, мест

50



Музеи, единиц

2

Гостиницы, мест

8



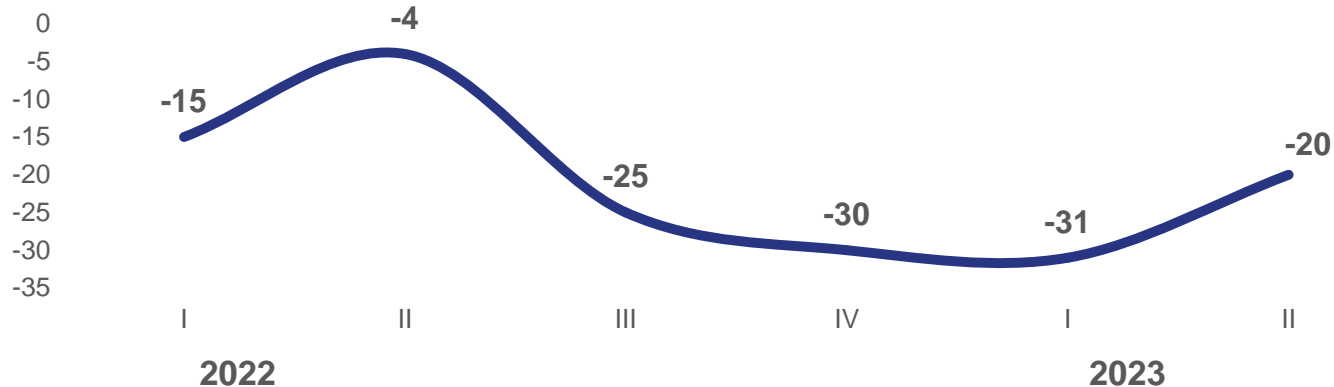


Деловая активность строительных организаций в Алтайском крае. 2 квартал 2023

БАЛАНС ОЦЕНОК* ОСНОВНЫХ ПОКАЗАТЕЛЕЙ ДЕЯТЕЛЬНОСТИ СТРОИТЕЛЬНЫХ ОРГАНИЗАЦИЙ

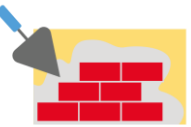
Объем работ, выполненных по виду деятельности «Строительство»	20
Число заключенных договоров	20
Численность занятых	18
Обеспеченность собственными финансовыми ресурсами	8
Просроченная кредиторская задолженность	-10
Просроченная дебиторская задолженность	-9
Прибыль	12
Общая оценка экономической ситуации	-2

ДИНАМИКА ИНДЕКСА ПРЕДПРИНИМАТЕЛЬСКОЙ УВЕРЕННОСТИ В СТРОИТЕЛЬСТВЕ, %



ОСНОВНЫЕ ФАКТОРЫ, ОГРАНИЧИВАЮЩИЕ СТРОИТЕЛЬНУЮ ДЕЯТЕЛЬНОСТЬ, %





Деловая активность строительных организаций в Алтайском крае. 2 квартал 2023

НАПРАВЛЕНИЕ ДЕЯТЕЛЬНОСТИ СТРОИТЕЛЬНЫХ ОРГАНИЗАЦИЙ, %



РАСПРЕДЕЛЕНИЕ СТРОИТЕЛЬНЫХ ОРГАНИЗАЦИЙ ПО УРОВНЮ ОБЕСПЕЧЕНИЯ ЗАКАЗАМИ И ФИНАНСИРОВАНИЕМ, %

